


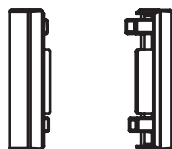
## TRAVIS ДЕРЖАТЕЛЬ ДЛЯ СТАКАНОВ



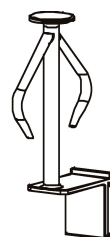
A x1



B x1




C x1 set


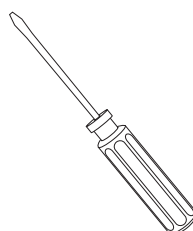
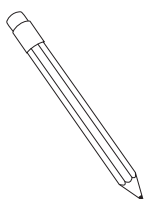
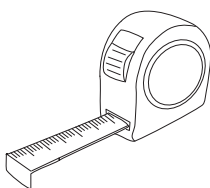


D x4/6  
(в зависимости от арт.)

ø4x12 mm



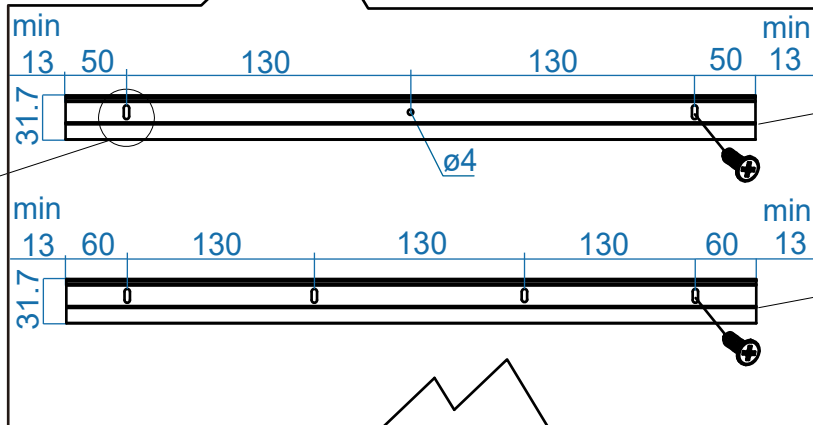
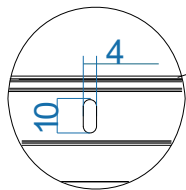
x3/4  
(в зависимости от арт.)



Ø4x12mm



1

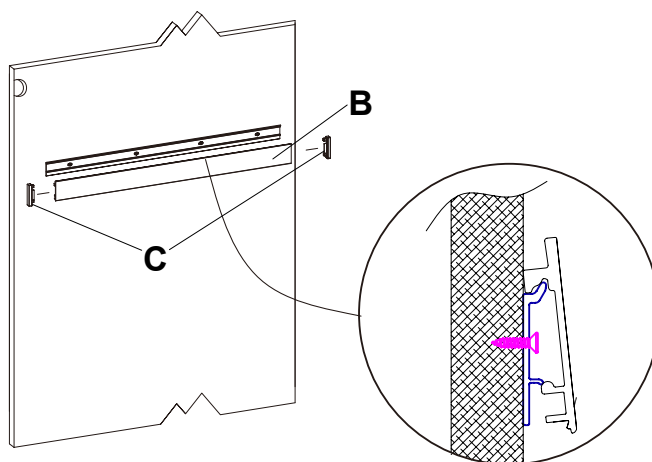


A (для 4 стаканов)

A (для 6 стаканов)

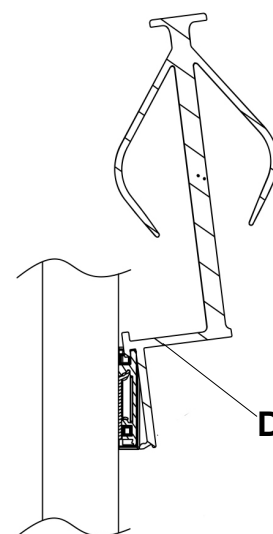
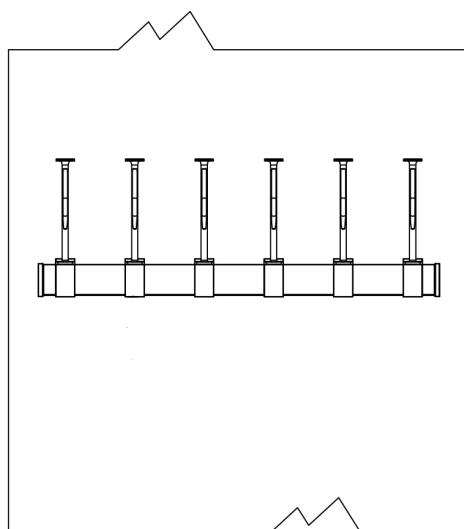
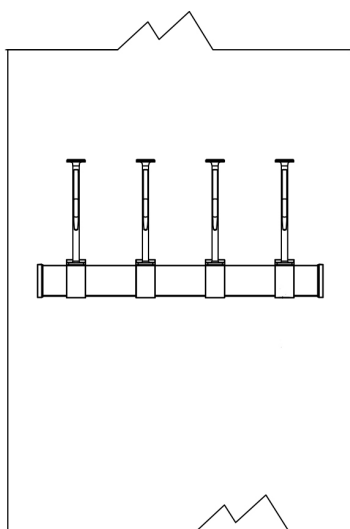
Сделайте разметку и зафиксируйте крепежную планку А винтами.

2



Нажмите на профиль В для его фиксации на крепежной планке А. Установите заглушки С.

3



Установите навесные элементы D на профиль.

Все размеры указаны в мм, размер погрешности +/- 1 мм.

Производитель оставляет за собой право вносить изменения в товар без ухудшения технических характеристик без предварительного уведомления.